



Paradise

滙彩控股有限公司

(於百慕達註冊成立之有限公司)

1180.HK

2024年全年業績簡報

議程

1

關於滙彩控股

2

2024年全年業績摘要

3

2024年全年業績概覽

4

娛樂場管理服務的穩健業績

5

對電子娛樂設備及系統的需求之增加

6

澳門市場的關鍵資料

7

2024年末期股息的關鍵日期

8

聯繫方式



1 關於滙彩控股

娛樂



+

創新



=



1 關於滙彩控股



金碧滙彩娛樂場
KAMPEK PARADISE CASINO

娛樂場管理服務

金碧滙彩娛樂場



66.2%

CLIENTS



SUPPLIER

LTGame

電子娛樂設備及系統


直播混合
遊戲機系統



電子博彩桌
遊戲機



角子機



33.7%

- 在澳門向金碧滙彩娛樂場(為澳娛綜合度假股份有限公司旗下的一個衛星娛樂場)提供娛樂場管理服務
- 專注於中場市場的全球領先創新電子娛樂設備及系統供應商之一

指截至 2024 年 12 月 31 日止年度的集團收入貢獻百分比

1 關於滙彩控股

澳門痛點



2024年12月:
按年比較+6.3%*



500港元+
1,000港元+
2,000港元+ } 每手



6,000 張博彩桌
12,000 台遊戲機

*資料來源: 根據澳門特別行政區政府DSEC的資料, 2024年12月博彩業全職僱員的平均收入(不包括不定期薪酬)為澳門幣26,890元, 按年上升6.3%。
<https://www.dsec.gov.mo/en-US/Statistic?id=302>

1 關於滙彩控股

在我們金碧滙彩娛樂場 ...

傳統博彩桌

直播混合
遊戲機系統



電子博彩桌
遊戲機



角子機



.... 為娛樂場提供全面娛樂解決方案

1 關於滙彩控股



2 2024年全年業績摘要



集團

- 呈報收入: **1,084.9百萬港元**，按年增長 +71.0%及按半年增長 +55.1%
- 經調整EBITDA: **453.0百萬港元**，按年增長 +239.1%及按半年增長 +106.7%
- 全年溢利: **381.9百萬港元**，按年增長 +527.1%及按半年增長 +119.8%

娛樂場管理服務

- 博彩收入: **1,313.1百萬港元**，按年增長 +27.0%及按半年增長 +1.5%
- 經調整EBITDA: **310.4百萬港元**，按年增長 +90.7%及按半年增長 +15.9%
- 每天每博彩桌之博彩收入: **114,900港元**，按年增長 +44.9%

電子娛樂設備及系統

- 呈報收入: **365.3百萬港元**，按年增長 +539.8%及按半年增長 +335.6%
- 經調整EBITDA: **156.4百萬港元**，按年扭虧為盈及按半年增長 +1,196.4%
- 進軍東南亞地區 – 例如菲律賓、越南及老撾

備註:

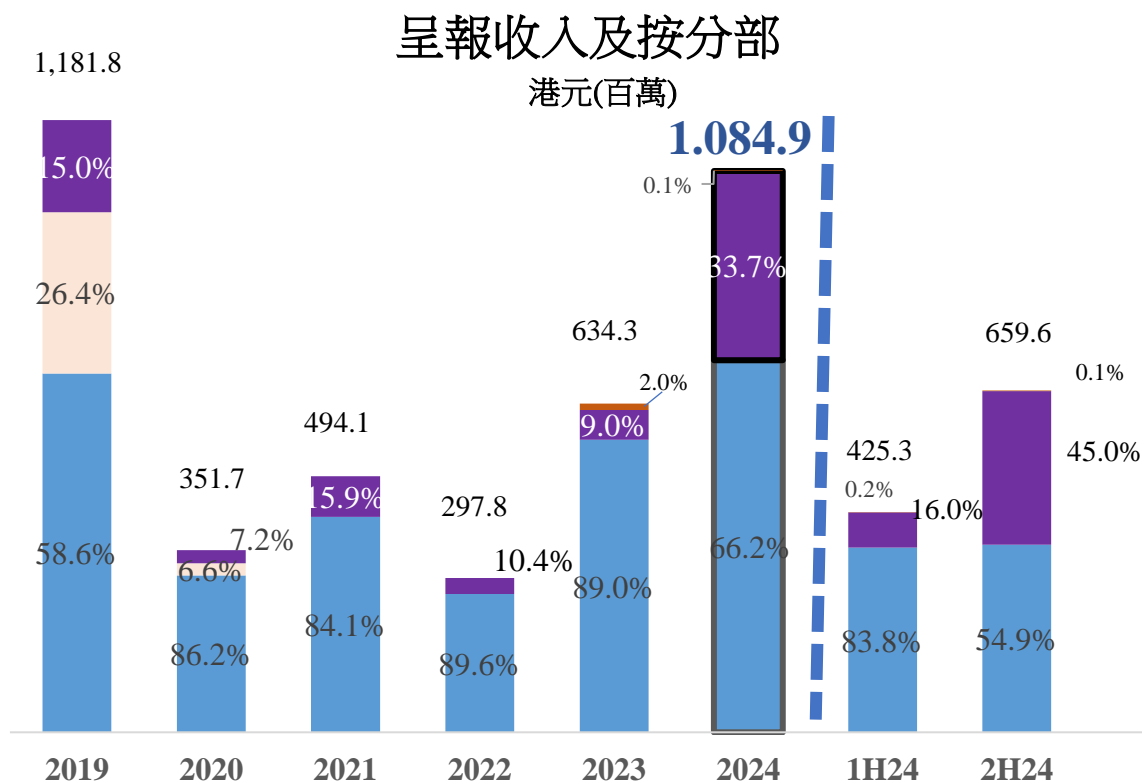
- 按年指2024年與2023年作比較

- 按半年指2024下半年與2024上半年作比較



3 2024年全年業績概覽 – 集團呈報收入

呈報收入: **1,084.9**百萬港元，按年增長 +71.0% 及按半年增長 +55.1%



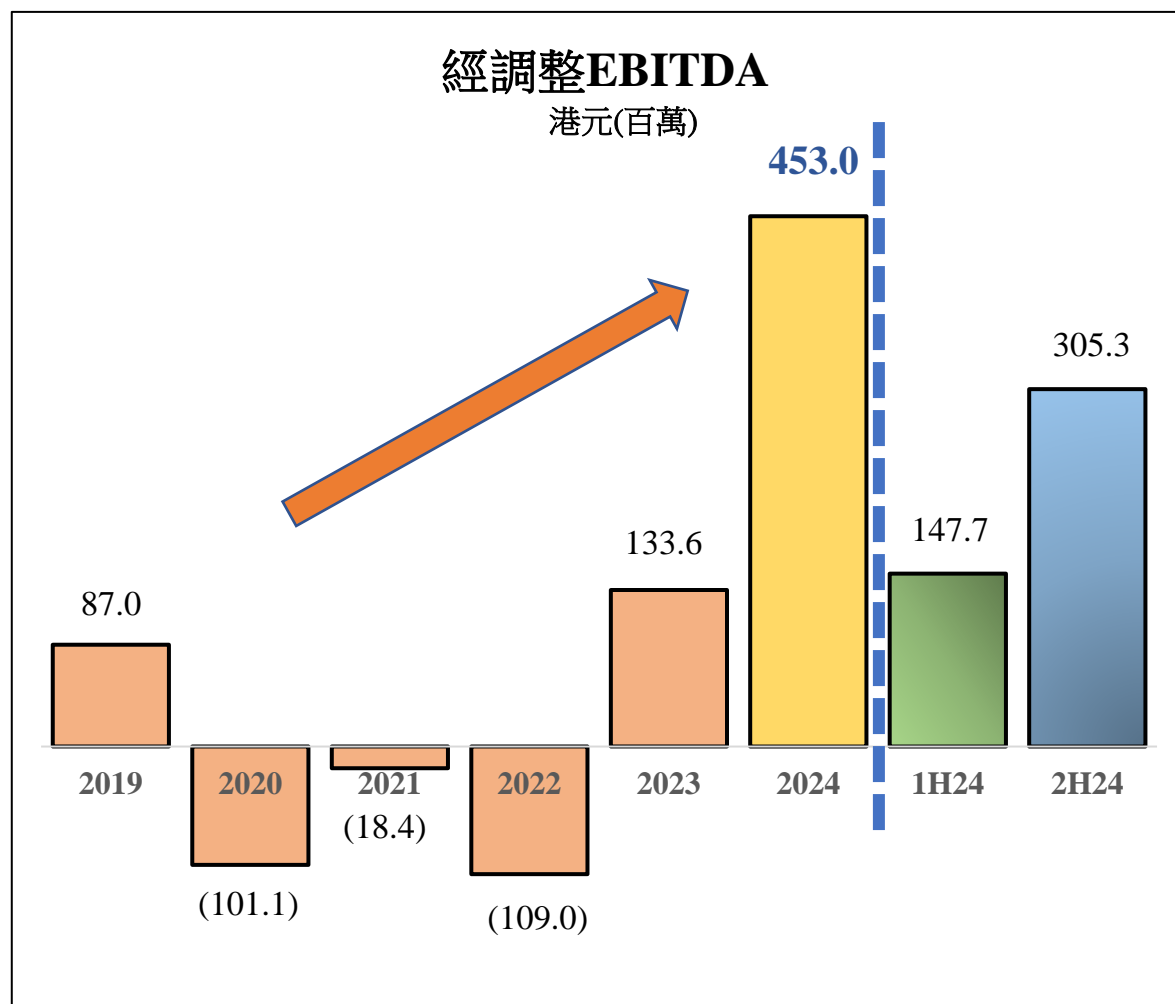
按分部	按年	按半年
娛樂場管理服務	+27.2%	+1.5%
電子娛樂設備及系統	+539.8%	+335.6%
合計	+71.0%	+55.1%

- 娛樂場管理服務 - 金碧滙彩娛樂場
- 電子娛樂設備及系統
- 娛樂場管理服務 - 華都娛樂場*
- 其他

*自2020年3月1日起，集團不再於華都娛樂場提供娛樂場管理服務

3 2024年全年業績概覽 – 集團經調整EBITDA

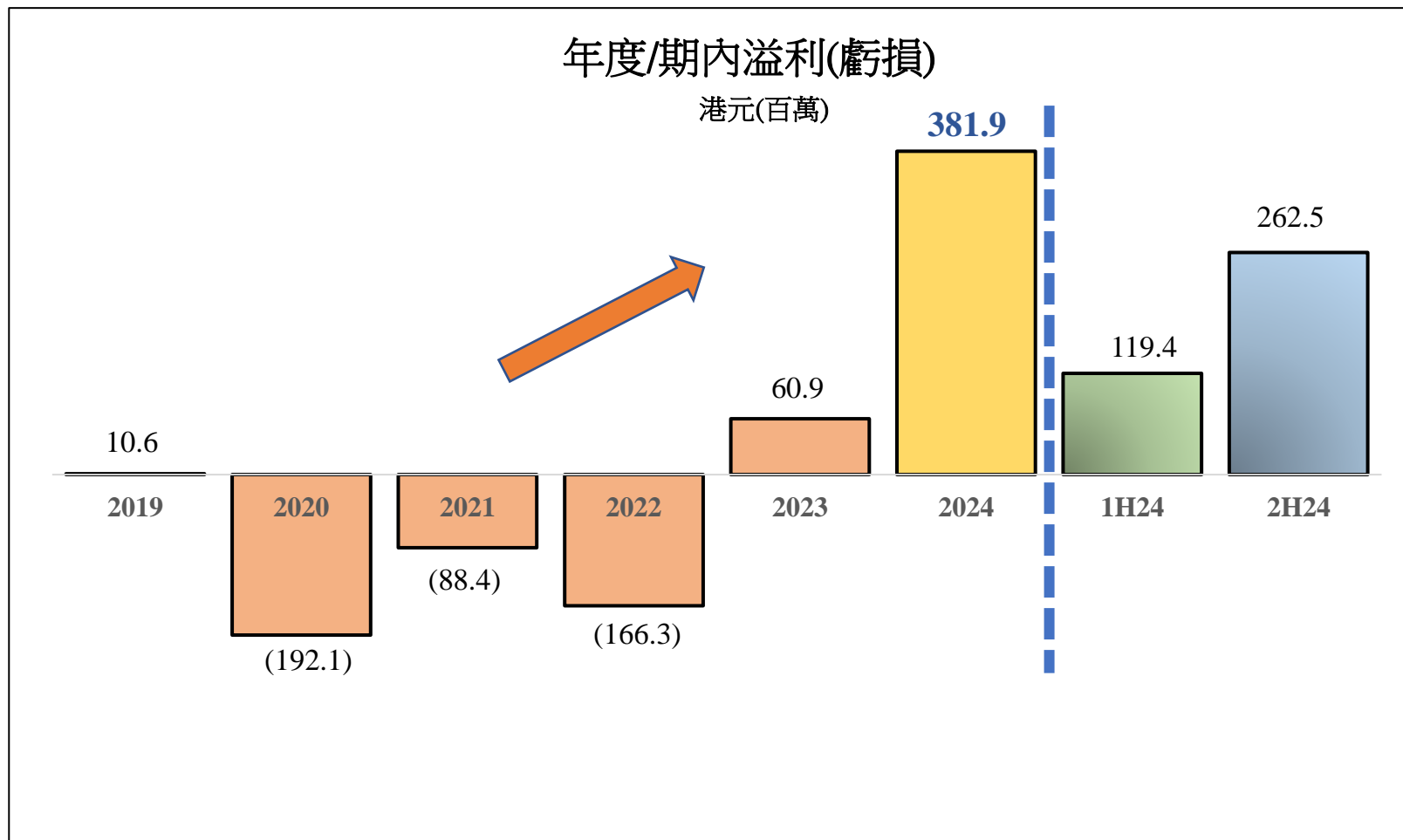
經調整EBITDA: **453.0**百萬港元，按年增長 +239.1% 及按半年增長 +106.7%



按分部	按年	按半年
娛樂場管理服務	+90.7%	+15.9%
電子娛樂設備及系統	扭虧為盈	+1,196.4%
合計	+239.1%	+106.7%

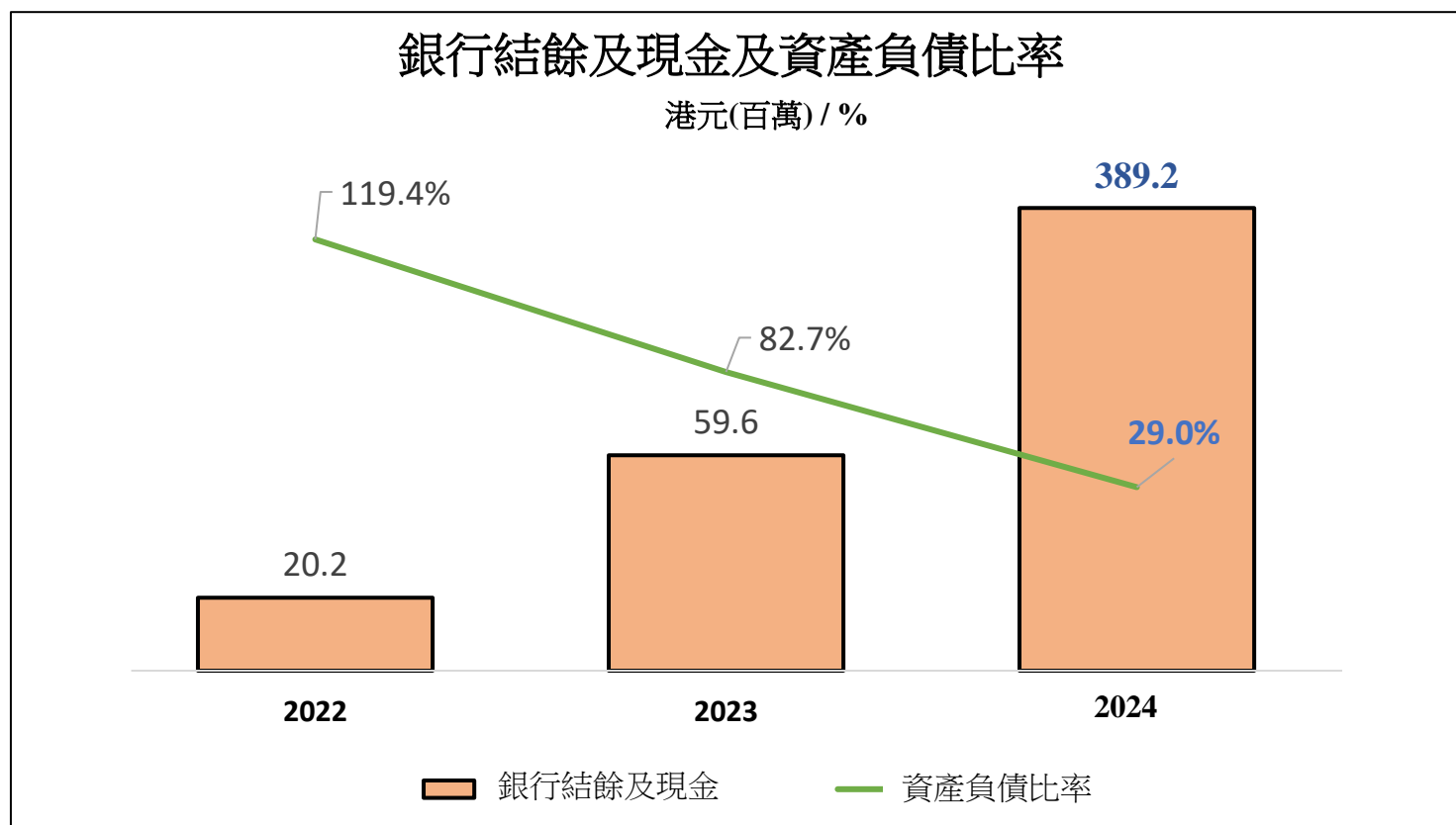
③ 2024年全年業績概覽 – 集團溢利

年度溢利: **381.9百萬港元**，按年增長 +527.1%及按半年增長 +119.8%



3 2024年全年業績概覽 – 集團資產負債表

穩健的現金狀況及低負債比率



於2024年12月31日:

- ❑ 銀行結餘及現金為 **389.2**百萬港元
(2024年6月30日:128.1 百萬港元)
- ❑ 未償還債務總額為 **156.7**百萬港元
(2024年6月30日:169.5 百萬港元)
- ❑ 資產負債比率為 **29.0%**
(2024年6月30日: 50.9%)

備註: 資產負債比率 = 集團之總借款佔資產淨值

3 2024年全年業績概覽 – 股息

2024年股息作為股東回報

派息
(股息除以年度/期內溢利)

溢利:
381.9百萬港元

溢利:
262.5百萬港元

溢利:
119.4百萬港元

52.6
百萬港元

中期股息

115.7
百萬港元

末期股息

168.3
百萬港元

全年股息

1H24

2H24

2024

	每股 (港仙)	金額 (港元)	佔溢利 百分比
中期股息	5.0	52.6百萬	44.1%
末期股息	11.0	115.7百萬	44.1%
年度	16.0	168.3百萬	44.1%

4 娛樂場管理服務的穩健業績



4 娛樂場管理服務的穩健業績

娛樂場管理服務



以中場為重點

20 傳統博彩桌

10 直播混合遊戲機博彩桌連結至
~1,000 直播混合遊戲機

100 角子機 / 電子博彩桌遊戲機

營運效率

更高的容量

更高遊戲的參與度

4 娛樂場管理服務的穩健業績

娛樂場管理服務

支付管理服務酬金

金碧滙彩娛樂場



娛樂場管理服務供應商

澳門承批公司

衛星娛樂場

提供娛樂場管理服務

4 娛樂場管理服務的穩健業績

娛樂場管理服務

博彩收入: **1,313.1百萬港元**，按年增長 +27.0% 及按半年增長 +1.5%

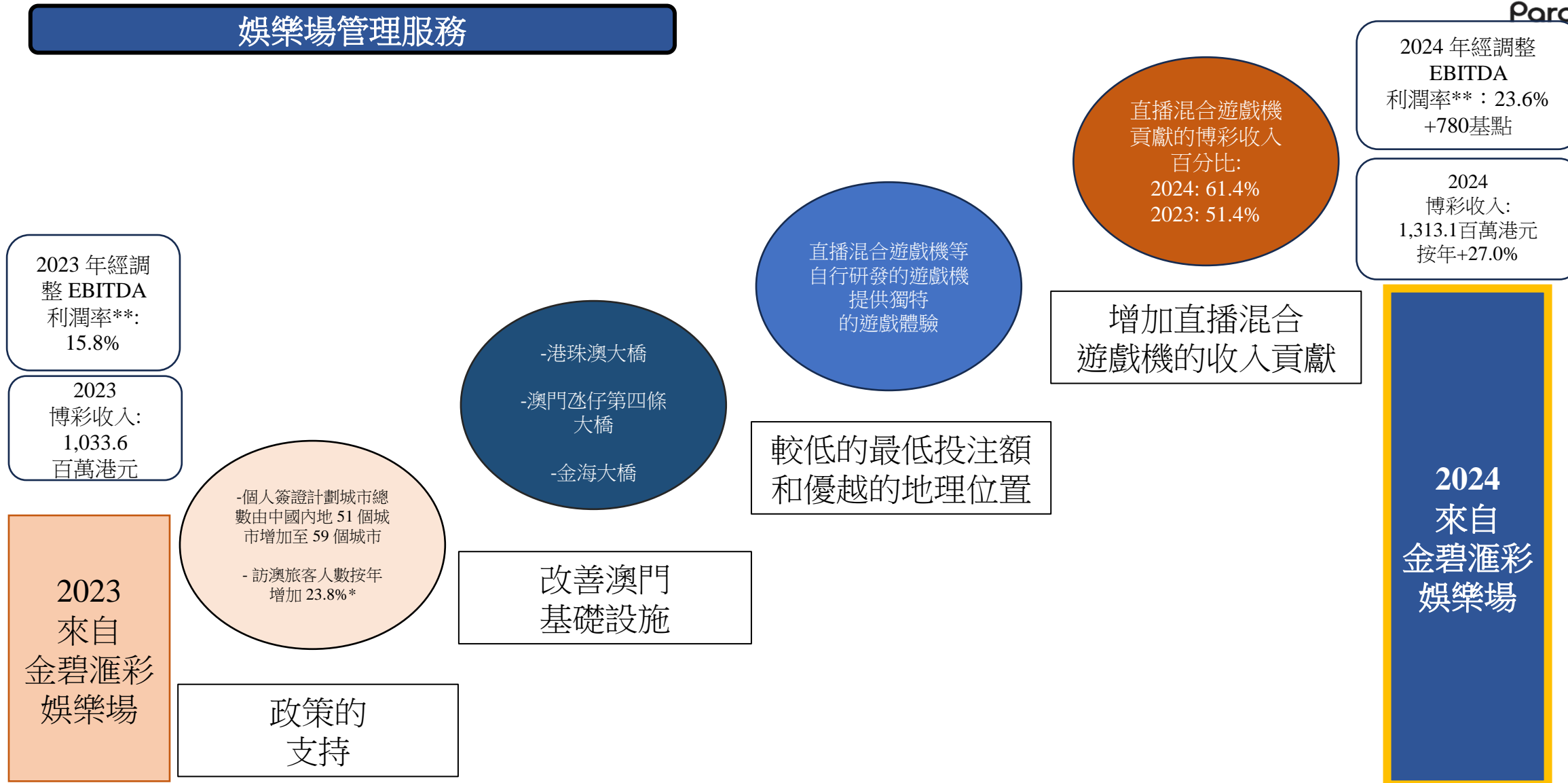
金碧滙彩娛樂場	2024年	2023年	按年
營運中博彩桌之平均數目	30	34	
博彩收入	1,313.1百萬港元	1,033.6百萬港元	+27.0%
傳統博彩桌 博彩收入／每桌／每天	62,100港元	51,700港元	+20.1%
直播混合遊戲機博彩桌 博彩收入／每桌／每天 博彩收入／每台遊戲機／每天	220,400港元 2,317港元	145,500港元 1,691港元	+51.5% +37.0%
混合博彩桌 博彩收入／每桌／每天	114,900港元	79,300港元	+44.9%
角子機及ETG機 博彩收入／每單位／每天	1,511港元	1,427港元	+5.9%

2024年的博彩收入貢獻：

- ❑ 傳統博彩桌: **34.6%**
(2023: 43.8%)
- ❑ 直播混合遊戲機: **61.4%**
(2023: 51.4%)
- ❑ 角子機及ETG機: **4.0%**
(2023: 4.8%)

4 娛樂場管理服務的穩健業績

娛樂場管理服務



*資料來源：澳門特別行政區政府統計暨普查局

** 經調整 EBITDA 利潤率 = 經調整 EBITDA 除以金碧滙彩娛樂場產生的博彩收入

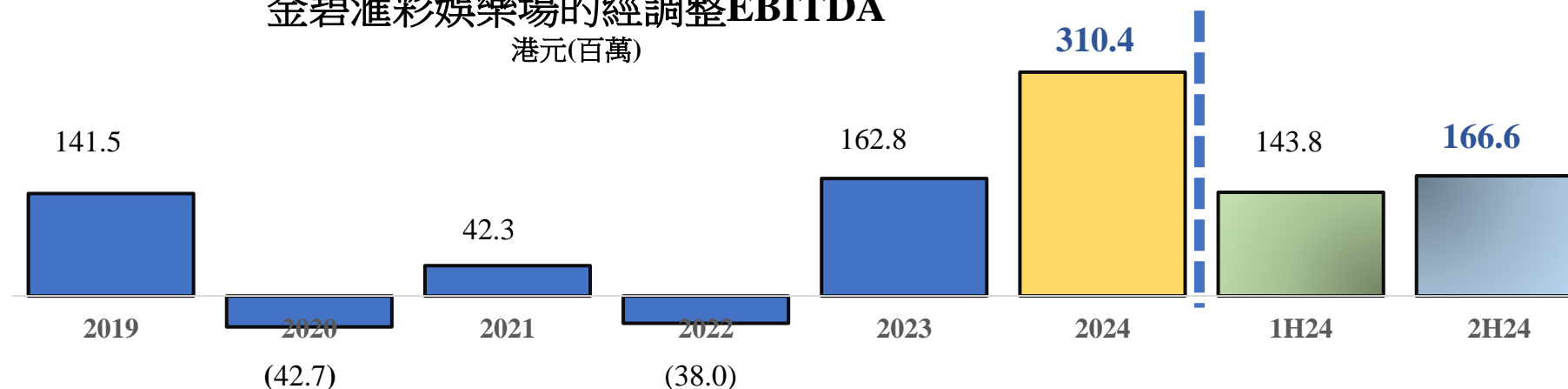
4 娛樂場管理服務的穩健業績

娛樂場管理服務

經調整EBITDA: **310.4**百萬港元，按年增長 +90.7% 及按半年增長 +15.9%

金碧滙彩娛樂場	2019	2020	2021	2022	2023	2024	1H24	2H24
博彩收入(百萬港元)	1,270.2	556.6	761.7	490.9	1,033.6	1,313.1	651.7	661.4

金碧滙彩娛樂場的經調整EBITDA
港元(百萬)




金碧滙彩娛樂場	2019	2020	2021	2022	2023	2024	1H24	2H24
經調整EBITDA利潤率 (按博彩收入)	11.1%	不適用	5.6%	不適用	15.8%	23.6%	22.1%	25.2%

經調整EBITDA利潤率(按博彩收入): **23.6%** (2023 : 15.8%)

5 對電子娛樂設備及系統的需求之增加

LTGame



5 對電子娛樂設備及系統的需求之增加

電子娛樂設備及系統

收入為 **365.3百萬港元**，按年增長 +539.8%及按半年增長 +335.6%

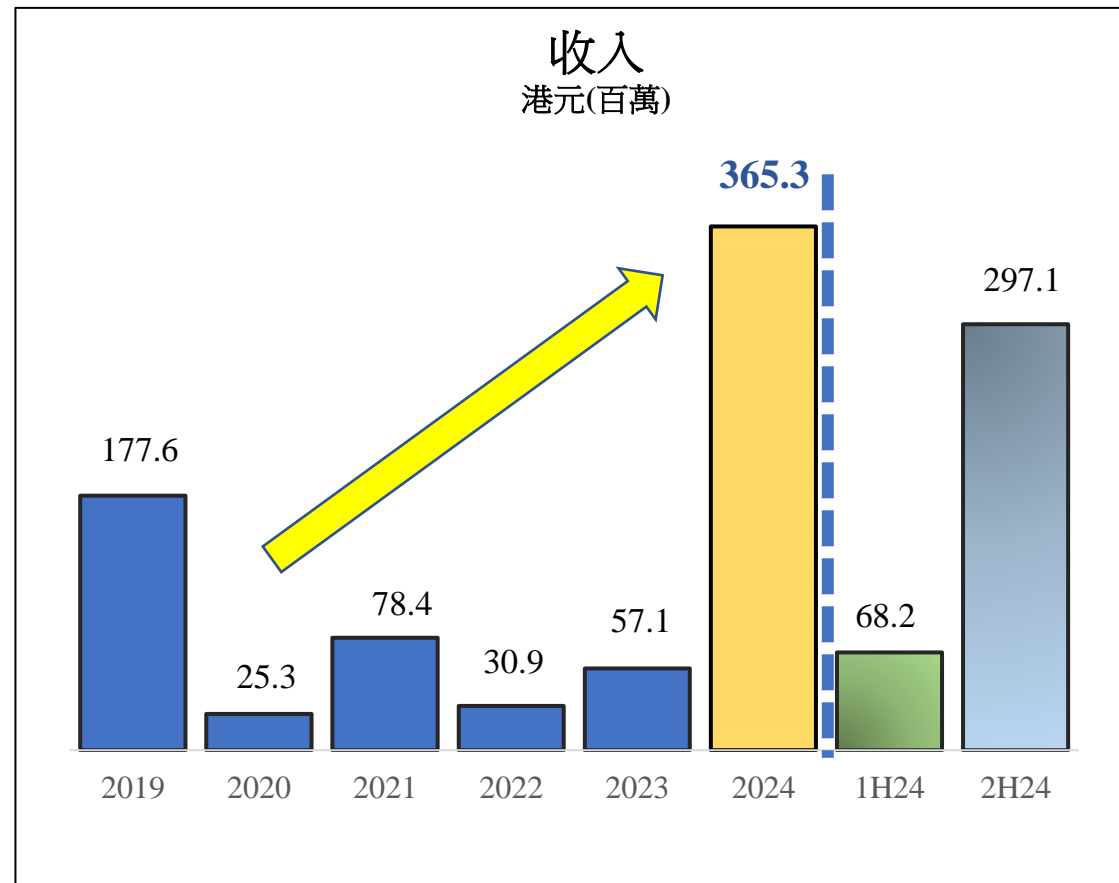
2024年收入：

➤ 澳門 - **363.0百萬港元**

- 主要銷售 1,461台直播混合遊戲終端及相關產品
- 提供直播混合遊戲終端升級和其他服務
- 租賃電子娛樂設備及系統

➤ 海外 - **2.3百萬港元**

- 主要在東南亞市場銷售角子機及娛樂系統

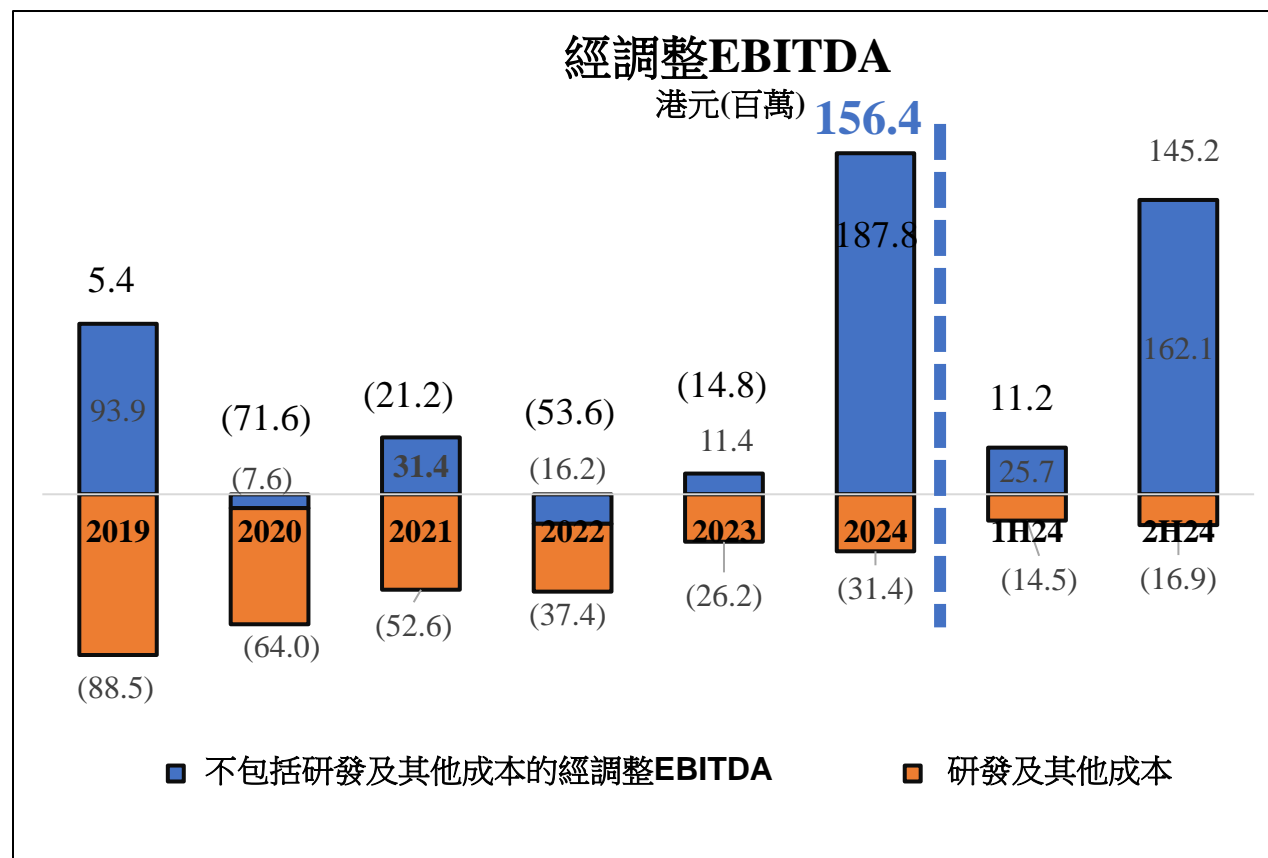


5 對電子娛樂設備及系統的需求之增加

電子娛樂設備及系統

經調整EBITDA為 **156.4百萬港元**，按年扭虧為盈及按半年增長 +1,196.4%

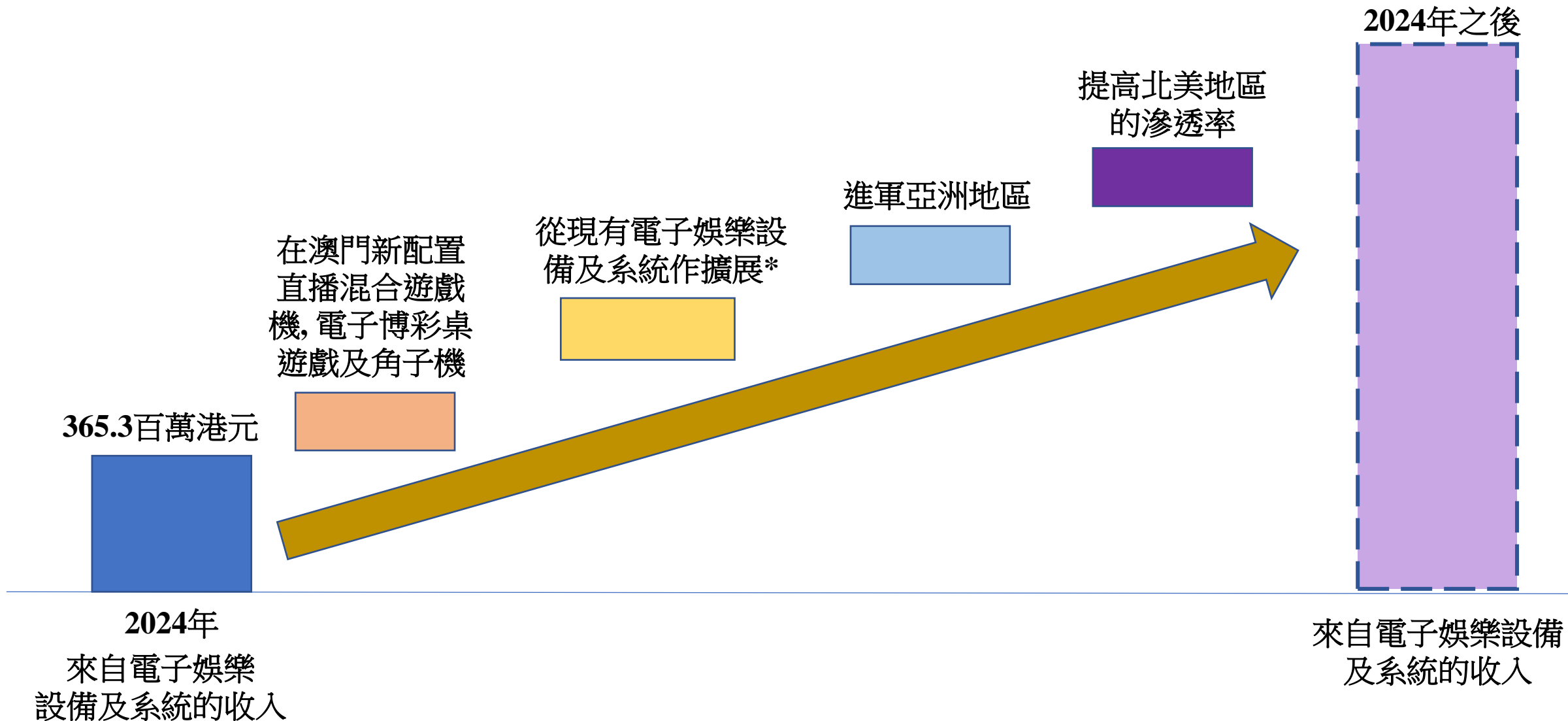
- 2024年經調整EBITDA扭虧為盈至溢利**156.4百萬港元**
- 經調整EBITDA利潤率*提高至**42.8%**
(1H24: 16.4%)
- 由於**研發工作及關鍵人員從美國及澳洲策略性重新分配到中國內地**，以降低研發成本



*經調整EBITDA利潤率 = 經調整EBITDA除以收入

5 對電子娛樂設備及系統的需求之增加

電子娛樂設備及系統



365.3百萬港元

2024年

來自電子娛樂設備及系統的收入

2024年之後

來自電子娛樂設備及系統的收入

* 現有電子娛樂設備及系統的擴展包括邊注、輔助設備、配件、牌靴及電腦屏幕等

5 對電子娛樂設備及系統的需求之增加

電子娛樂設備及系統

澳門直播混合遊戲的亮點

20+
娛樂場

~6,000
營運中的
直播混合
遊戲機

六大娛樂
場營運商

大屏幕/
小屏幕

最低
投注額

澳門直播混
合遊戲
毛收入按年
+48.4%

混合
遊戲



5 對電子娛樂設備及系統的需求之增加

電子娛樂設備及系統

全新直播混合遊戲機版本「Speedwave」將於 2025 年推出

SPEEDWAVE

2024 年 11 月 26 日 - 「Echo Insight」活動



迎合不同市場
的不同需求



- ❖ 個人化主題以符合營運需求
- ❖ 為顧客打造量身訂做的體驗



5 對電子娛樂設備及系統的需求之增加

電子娛樂設備及系統



全球合作夥伴

tangiamo



NEOWIZ

DigiWheel



FABICASH
your cash access company
A DIVISION OF FIRST AMERICAN BANKCARD, INC.

EMIRATES
DR7W

BG&T
Brain Group & Technology



陸續推出
之新遊戲



及更多...



5 對電子娛樂設備及系統的需求之增加

電子娛樂設備及系統

價值製造鏈



降低生產成本

縮短生產週期

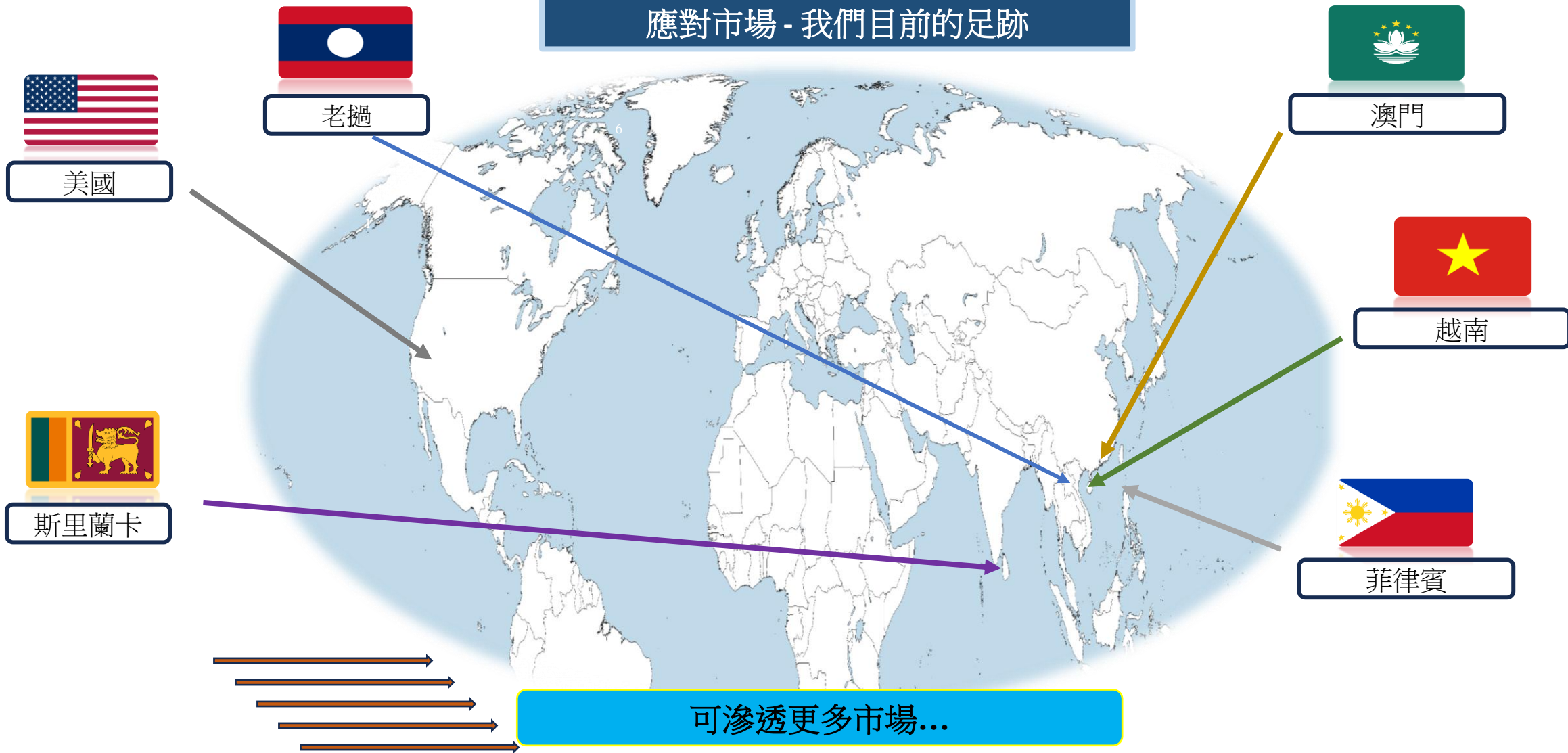
準確交付

支持澳門本地生產

5 對電子娛樂設備及系統的需求之增加

電子娛樂設備及系統

應對市場 - 我們目前的足跡



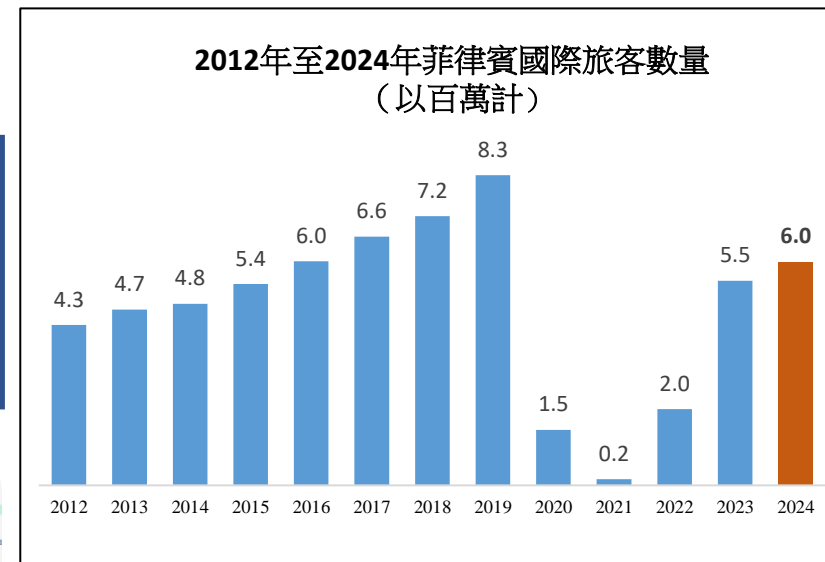
5 對電子娛樂設備及系統的需求之增加

電子娛樂設備及系統



進軍東南亞地區 – 例如菲律賓

- 根據菲律賓旅遊部的數據，該國2024年的國際遊客總數為**6百萬**，但仍低於2019年的8.3百萬
- 菲律賓娛樂及博彩公司(“PAGCOR”)預計2025年將實現**雙位數**的按年增長*
- 2024年大部分遊客來自韓國(26.4%)、美國(15.9%)、日本(6.5%)、中國內地(5.3%)及澳洲(4.6%)等主要市場




馬尼拉娛樂城的主要綜合度假城



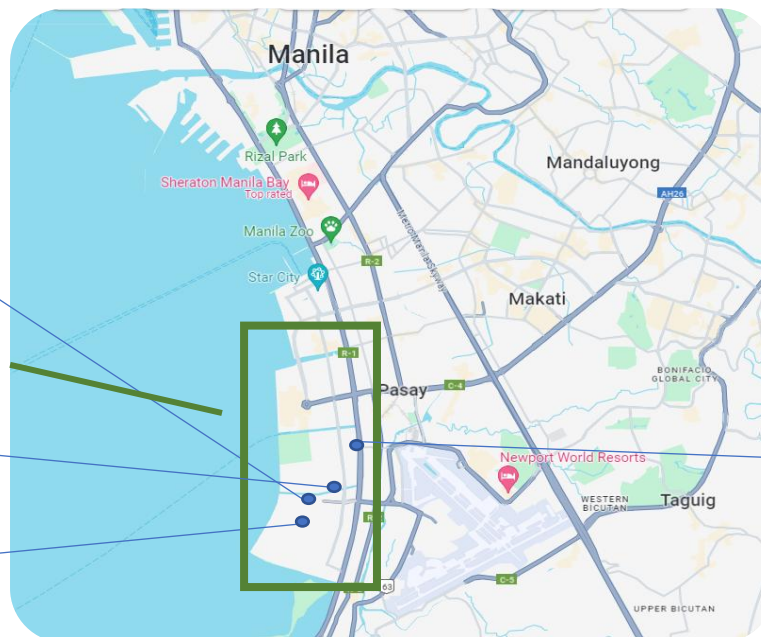
馬尼拉新濠天地



晨麗娛樂場及度假城



馬尼拉岡田



LTGame

在馬尼拉中央商業園區設立辦事處和展示廳(將於2025年稍後開幕)，以支持該地區增長的業務需求

* 資料來源：– igaming business (<https://igamingbusiness.com/finance/full-year-results/philippines-gaming-revenue-reaches-record-2023/>)

5 對電子娛樂設備及系統的需求之增加

電子娛樂設備及系統



菲律賓

傳統角子機



迷你角子機



電子博彩桌遊戲機



產品

渠道

模式

15+ 綜合度假村*



菲律賓娛樂及博彩公司旗下
36 家賭場**



購物城的遊戲中心



直銷

博彩總收入的分成

租賃/日租費用

資料來源:

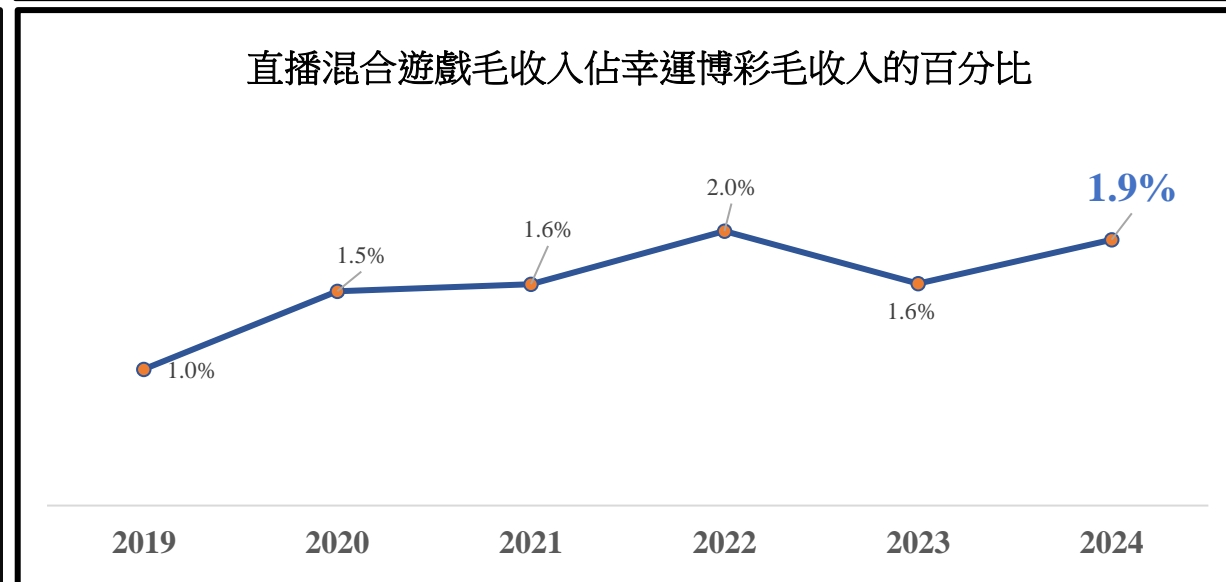
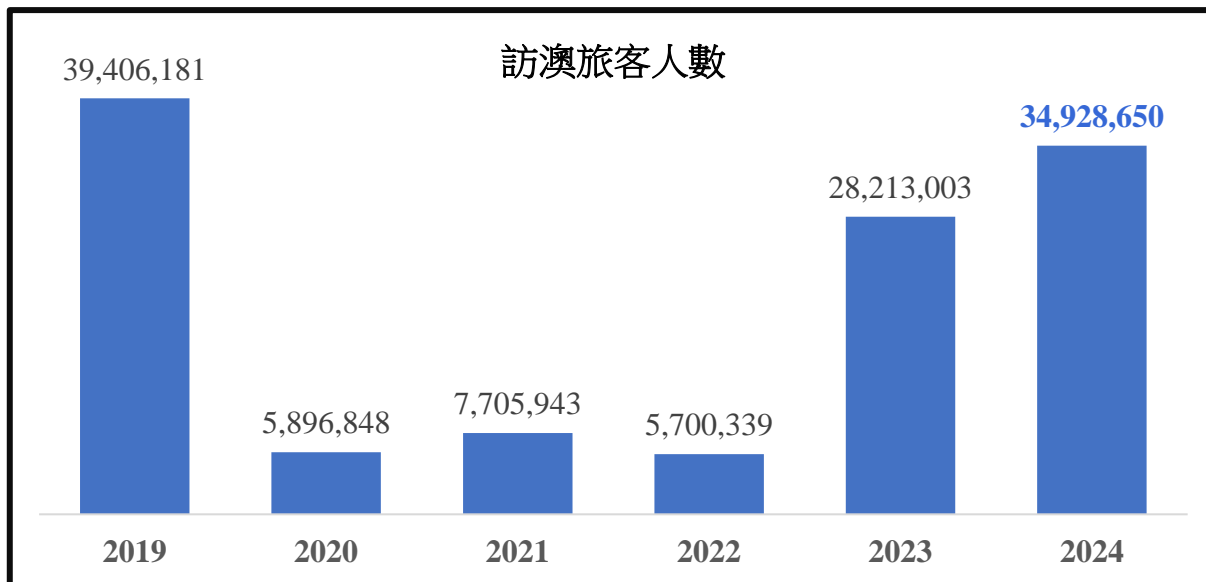
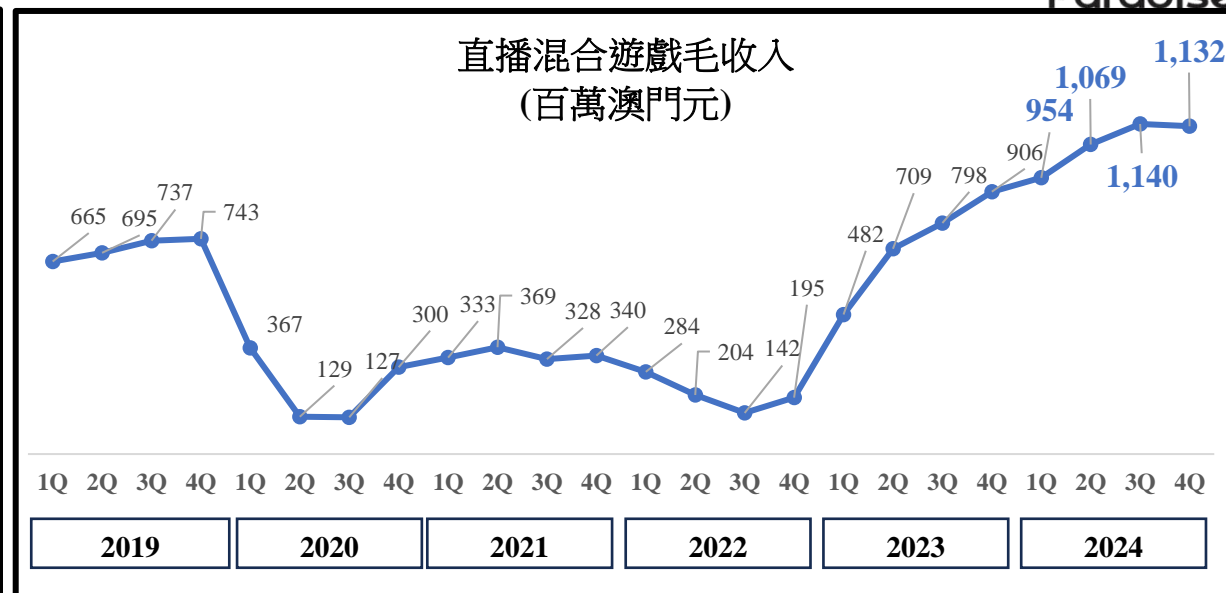
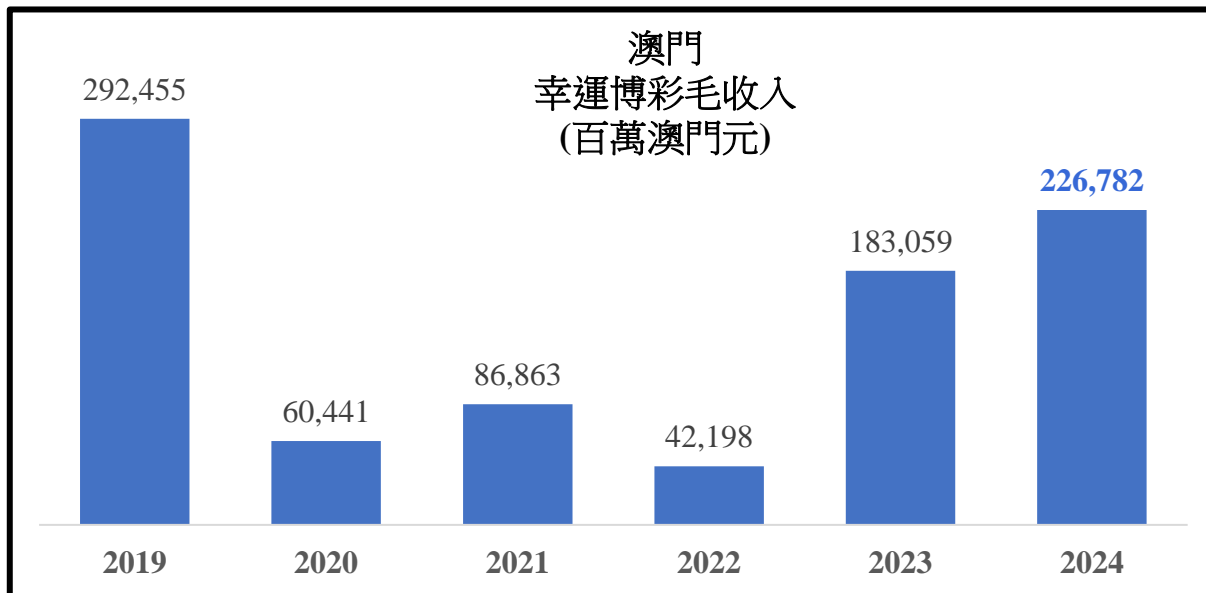
* 基於菲律賓娛樂及博彩公司

(<http://www.amlc.gov.ph/images/PDFs/PR2023/LIST%20OF%20PAGCOR%20SUPERVISED%20ENTITIES%20REGISTERED%20WITH%20AMLC%20AS%20OF%2031%20JANUARY%202023.pdf>)

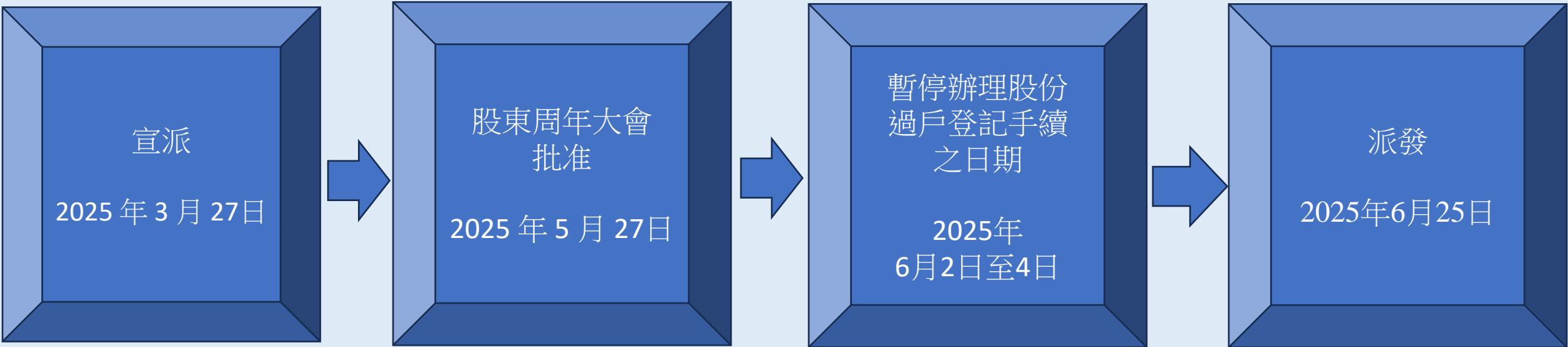
** 基於菲律賓娛樂及博彩公司

(<https://www.casinofilipino.ph/branches%20and%20satellites.html>)

6 澳門市場的關鍵資料



7 2024年末期股息的關鍵日期



* 除息日: 2025年5月29日

8 聯繫方式



香港辦公室
香港中環皇后大道中30號娛樂行19樓C室
電話: (852) 2620 5303



澳門辦公室
澳門新口岸友誼大馬路555號
澳門置地廣場12樓1207室
電話: (853) 2878 7656



澳門展示廳
澳門慕拉士大馬路175-179號建業工業大廈10樓B座
電話: (853) 2878 7317



公司網址
<https://www.hk1180.com/>
Paradise.ir@hk1180.com

To follow us on WeChat



公司策略與投資者關係
陳健文 – 首席財務官兼公司秘書
leochan@hk1180.com

駱振潼 – 投資者關係總監
terencelok@hk1180.com

免責聲明

本簡報由滙彩控股有限公司（縮寫為“滙彩”或“公司”）編制，僅用作為公司資訊和一般參考目的而準備。該演示文稿並非旨在出售，或徵求購買要約或為任何司法管轄區內任何類別的本公司股票成為任何投資決策的基礎。本簡報不提供任何明示或暗示的保證或陳述。對於任何使用或依賴本簡報中包含的任何資訊（無論是財務資訊或是其他資訊），本公司特別聲明不承擔任何責任。本簡報包含有關公司財務狀況，經營業績和業務的某些前瞻性陳述。這些前瞻性陳述代表公司對未來事件的預期或觀點，涉及已知和未知的風險和不確定性，可能導致實際結果，業績或事件與此類陳述中明示或暗示的內容存在重大差異。某些陳述，例如包括“潛在”，“估計”，“預期”，“預測”，“目標”，“打算”，“計劃”，“相信”，“估計”和類似表達的詞語或這些表達方式的變化可被視為“前瞻性陳述”。前瞻性陳述涉及固有風險和不確定性。應當提醒讀者，許多因素可能導致實際結果在某些情況下與預期或任何前瞻性聲明中隱含的實質結果存在重大差異。前瞻性陳述僅限於簡報的截止日期，並且不應假定它們已根據新資訊或未來事件進行審查或更新。本簡報歸滙彩控股有限公司所有。本簡報中包含的所有材料均受版權法和其他知識產權法的保護。未經“滙彩”事先書面同意，任何人不得以任何方式全部或部分複製或轉發該等資料。

此簡報作為一般資訊目的而準備，文中所載資訊不應被視為要約，或視為購買任何證券的要約。所含資訊和意見表述已經履行誠信，由滙彩控股有限公司所認為是可靠的來源，但任何陳述或保證，明示或暗示，不確保其準確性，完整性或充分性。真誠提供本文稿中的所有觀點和評估，但不承擔任何法律責任，並可更改。並無滙彩控股有限公司，或其任何附屬或聯營公司，任何及其或其各自的工作人員，承擔來自從本文稿所載資料的任何使用或解釋所引起的任何行動或索賠的任何責任或任何法律責任。版權歸滙彩控股有限公司所有。